

Mixed Leadership- Barometer Österreich

Anteil weiblicher Mitglieder in Vorständen
und Aufsichtsräten der im WBI gelisteten
Unternehmen

September 2019

Design der Studie

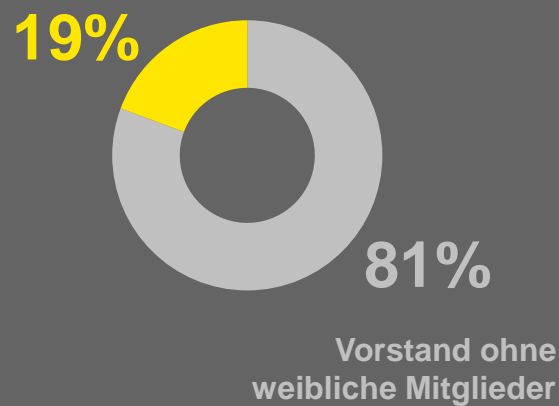
- ▶ Untersucht wurden die Vorstände und Aufsichts-/Verwaltungsräte der zum 31. Juli 2019 im WBI notierten Unternehmen. Zum Stichtag waren 62 Unternehmen gelistet.
- ▶ Für jedes Unternehmen wurden Zahl und Funktion weiblicher Vorstandsmitglieder sowie die Zahl weiblicher Aufsichts-/Verwaltungsratsmitglieder jeweils auch zum 31. Juli 2015, 2016, 2017, 2018 sowie zum 06. Dezember 2017 und 01. Jänner 2019 aufgenommen.
- ▶ Quellen: Geschäfts- und Quartalsberichte, Pressemitteilungen sowie Homepages der Unternehmen
- ▶ Der Übersichtlichkeit der Darstellung halber wird im Folgenden der Begriff Aufsichtsrat verwendet, auch wenn eines der analysierten Unternehmen einen Verwaltungsrat hat.

Kernergebnisse

Frauen als Vorstandsmitglieder von WBI-Unternehmen



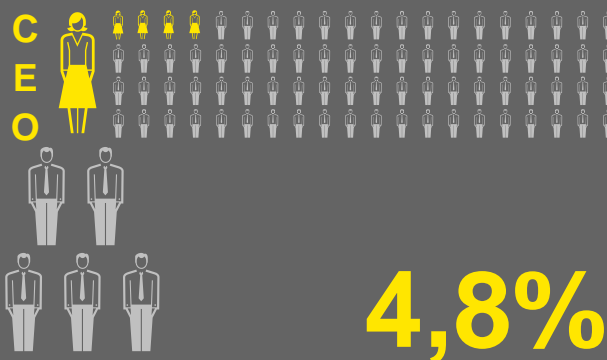
Unternehmen mit mind. einer Frau im Vorstand



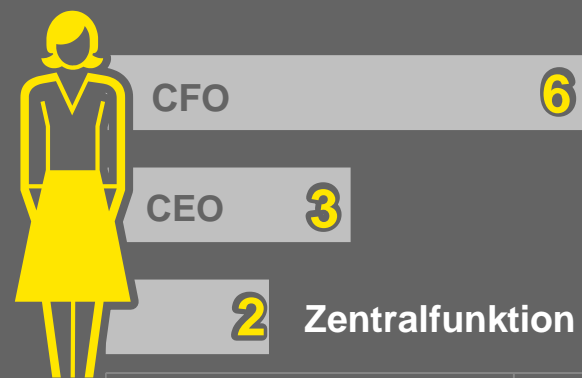
Frauen als Aufsichtsratsmitglieder von WBI-Unternehmen



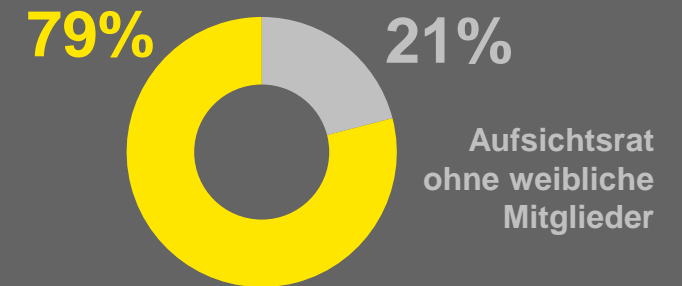
Anteil Unternehmen mit weiblichem CEO



Frauen als Vorstandsmitglieder

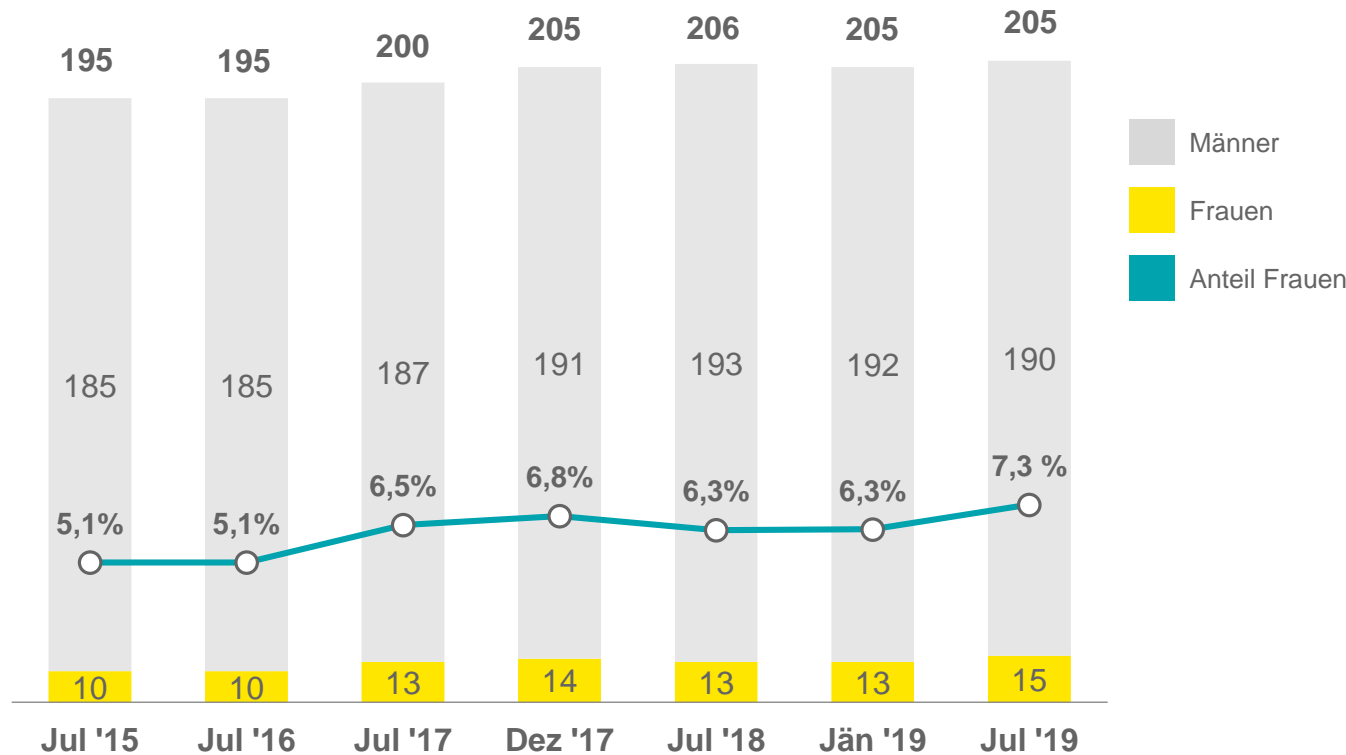


Unternehmen mit mind. einer Frau im Aufsichtsrat



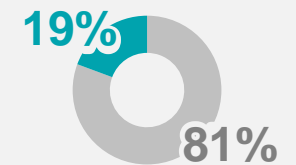
Anteil weiblicher Vorstandsmitglieder auf Höchstwert gestiegen – aber weiterhin niedrig

Unternehmen im WBI



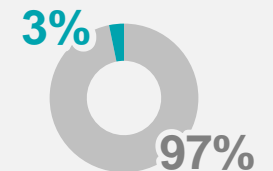
Anteil Unternehmen mit mind. **einer Frau** im Vorstand:

Jul 2018: 17,7%
Jän 2019: 16,1%
Jul 2019: 19,4%



Anteil Unternehmen mit mind. **zwei Frauen** im Vorstand:

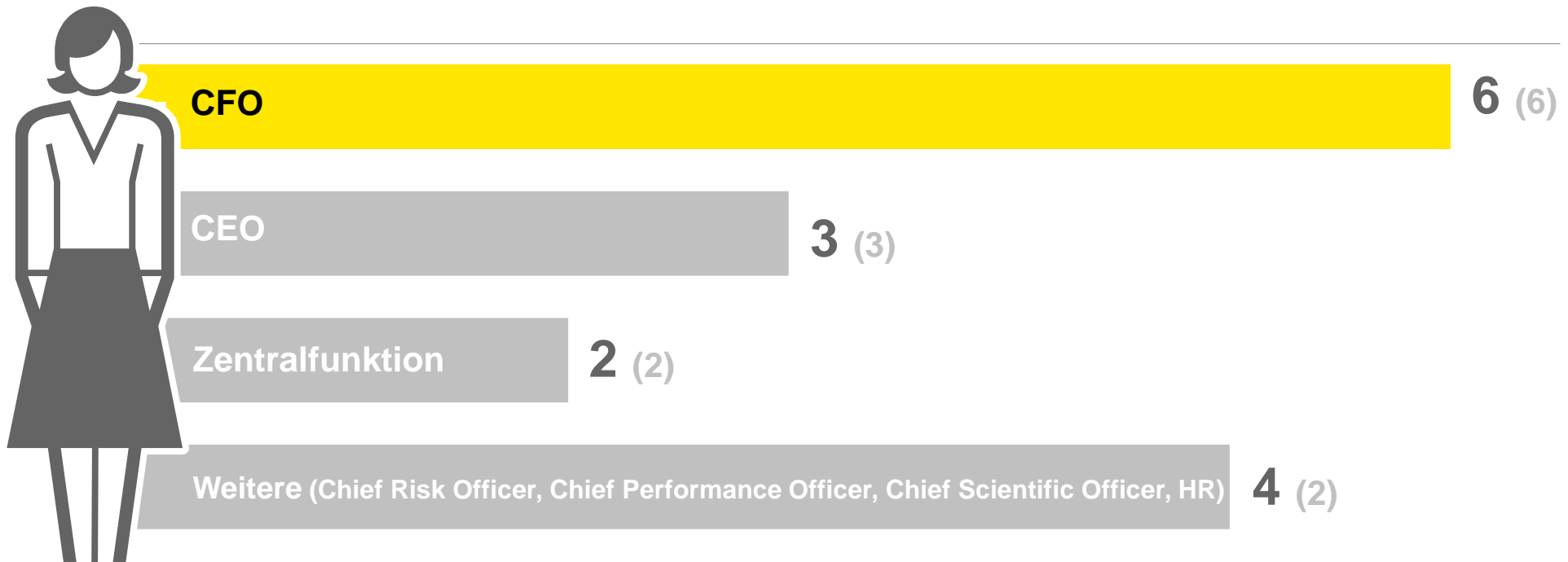
Jul 2018: 1,6%
Jän 2019: 3,2%
Jul 2019: 3,2%



- ▶ Von den derzeit 205 Vorstandsmitgliedern der im WBI notierten Unternehmen sind nur 15 Frauen – das ist zwar der höchste Wert seit Juli 2015, jedoch ist weiterhin nicht einmal jedes zehnte Vorstandsmitglied weiblich.
- ▶ Nur zwölf der 62 WBI-Unternehmen haben derzeit eine Frau im Gremium, lediglich zwei mehr als eine Frau.

Die meisten weiblichen Vorstandsmitglieder sind CFO oder CEO


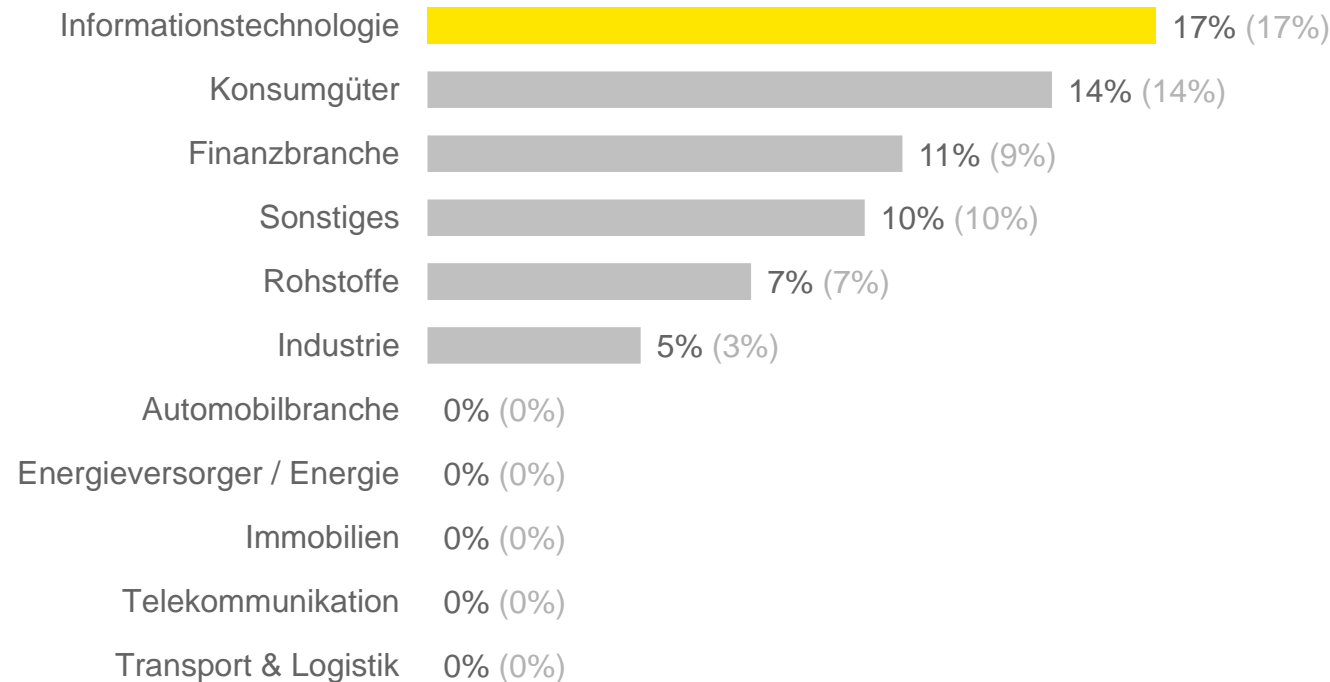
Zuständigkeitsbereiche weiblicher Vorstandsmitglieder zum 31. Juli 2019 (in Klammern: 01. Jänner 2019)



- ▶ Sechs der aktuell fünfzehn weiblichen Vorstandsmitglieder sind CFO, drei weitere sind als CEO tätig.
- ▶ Weitere Ressorts von weiblichen Vorstandsmitgliedern sind Risk, Performance, Legal, HR, Forschung und Zentralressorts.

IT- vor Konsumgüter- und Finanzbranche mit höchstem Frauenanteil

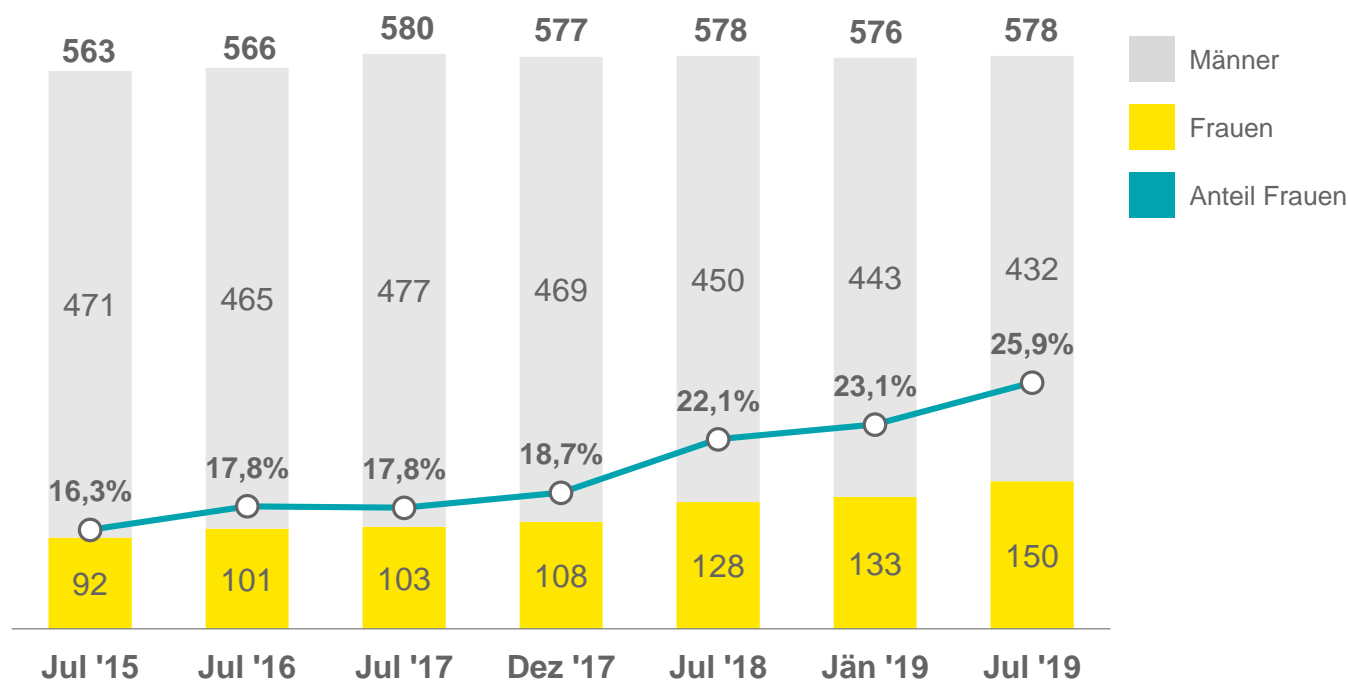
Anteil weiblicher Vorstandsmitglieder nach Branchen zum 31. Juli 2019 (in Klammern: 01. Jänner 2019)



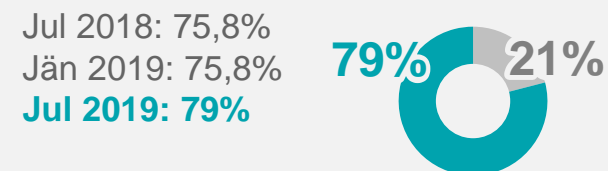
- ▶ Am höchsten ist der Anteil weiblicher Vorstandsmitglieder derzeit in der Informationstechnologie-, gefolgt von der Konsumgüterbranche, wo der Anteil an weiblichen Vorstandsmitgliedern bei 17 bzw. 14 Prozent liegt.
- ▶ In der Finanzbranche auf Rang drei ist aktuell jedes neunte Vorstandsmitglied eine Frau.

Aufsichtsrat: Zahl der weiblichen Gremiumsmitglieder erneut gestiegen

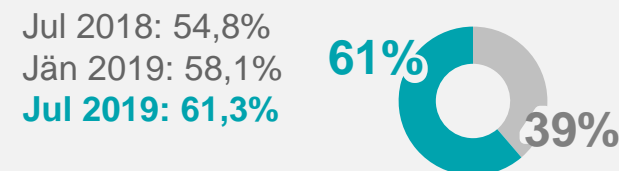
Unternehmen im WBI



Anteil Unternehmen mit mind. **einer Frau** im Aufsichts-/Verwaltungsrat:




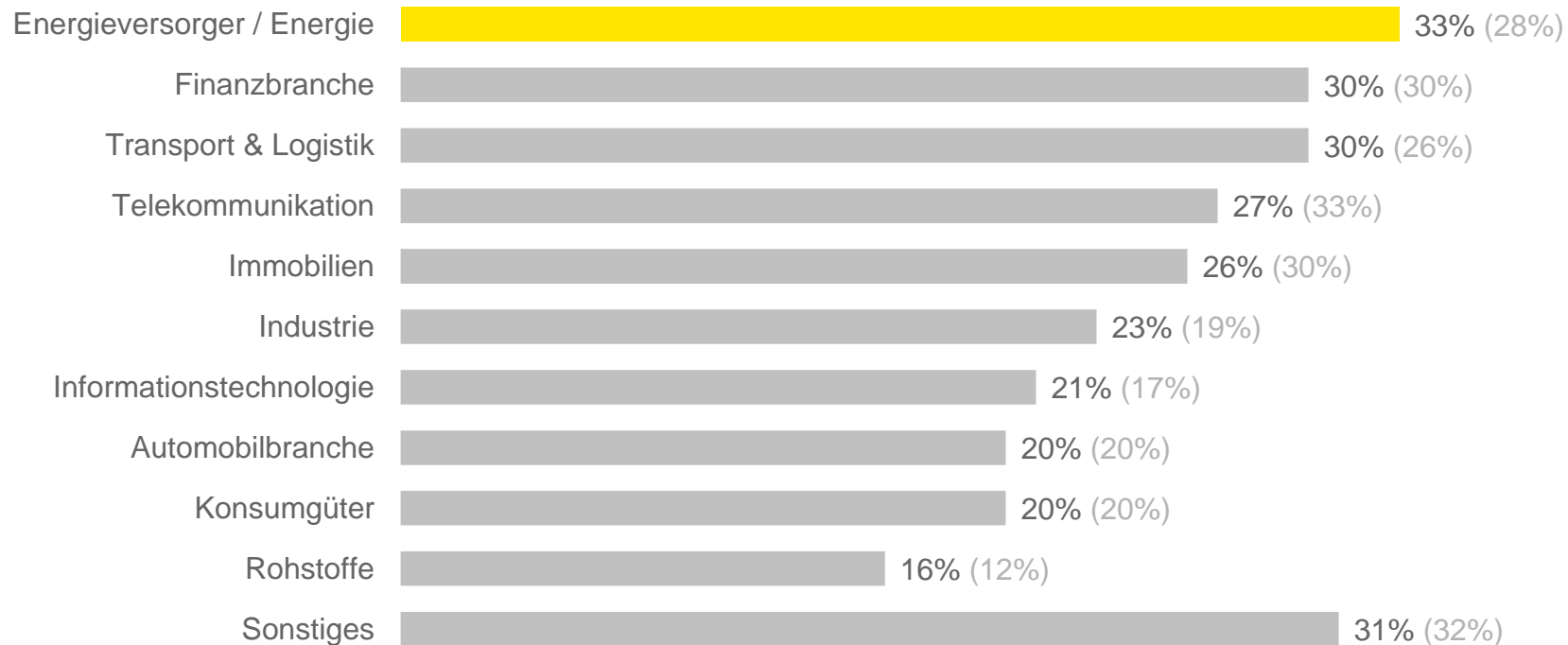
Anteil Unternehmen mit mind. **zwei Frauen** im Aufsichts-/Verwaltungsrat:



- ▶ Gut jedes vierte Aufsichtsratsmitglied der WBI-Unternehmen ist aktuell eine Frau: Gegenüber Jahresbeginn ist die Zahl der Frauen in den Aufsichtsräten der WBI-Unternehmen um 17 gestiegen.
- ▶ In 38 der aktuell 62 gelisteten Unternehmen sind inzwischen mindestens zwei Aufsichtsräte weiblich.

Energieversorger aktuell mit höchstem Frauenanteil im Aufsichtsrat

Anteil weiblicher Aufsichts-/Verwaltungsratsmitglieder nach Branchen zum 31. Juli 2019
(in Klammern: 01. Jänner 2019)



- Am höchsten ist der Anteil weiblicher Aufsichtsratsmitglieder derzeit in der Energiebranche, wo jedes dritte Aufsichtsratsmitglied eine Frau ist, dicht gefolgt von der Finanz- und Transport-/Logistikbranche, die einen Anteil weiblicher Aufsichtsratsmitglieder von rund 30 Prozent aufweisen.

Überblick zum 31. Juli 2019

	Vorstand	Aufsichtsrat
Zahl der Gremiumsmitglieder insgesamt	205	579
Zahl der weiblichen Gremiumsmitglieder insgesamt	15	150
Anteil der weiblichen Gremiumsmitglieder	7,3%	25,9%
Anteil der Unternehmen mit mindestens einem weiblichen Gremiumsmitglied	19,3%	79,0%
Anteil der Unternehmen mit zwei oder mehr weiblichen Gremiumsmitgliedern	3,2%	61,3%

Überblick zum 01. Jänner 2019

	Vorstand	Aufsichtsrat
Zahl der Gremiumsmitglieder insgesamt	205	576
Zahl der weiblichen Gremiumsmitglieder insgesamt	13	133
Anteil der weiblichen Gremiumsmitglieder	6,4%	23,1%
Anteil der Unternehmen mit mindestens einem weiblichen Gremiumsmitglied	16,1%	75,8%
Anteil der Unternehmen mit zwei oder mehr weiblichen Gremiumsmitgliedern	3,2%	58,1%

Die globale EY-Organisation im Überblick

EY ist einer der globalen Marktführer in der Wirtschaftsprüfung, Steuerberatung, Transaktionsberatung und Managementberatung. Mit unserer Erfahrung, unserem Wissen und unseren Leistungen stärken wir weltweit das Vertrauen in die Wirtschaft und die Finanzmärkte. Dafür sind wir bestens gerüstet: mit hervorragend ausgebildeten Mitarbeiterinnen und Mitarbeitern, dynamischen Teams, einer ausgeprägten Kundenorientierung und individuell zugeschnittenen Dienstleistungen. Unser Ziel ist es, die Funktionsweise wirtschaftlich relevanter Prozesse in unserer Welt zu verbessern – für unsere Mitarbeiterinnen und Mitarbeiter, unsere Kunden sowie die Gesellschaft, in der wir leben. Dafür steht unser weltweiter Anspruch „Building a better working world“.

Die globale EY-Organisation besteht aus den Mitgliedsunternehmen von Ernst & Young Global Limited (EYG). Jedes EYG-Mitgliedsunternehmen ist rechtlich selbstständig und unabhängig und haftet nicht für das Handeln und Unterlassen der jeweils anderen Mitgliedsunternehmen. Ernst & Young Global Limited ist eine Gesellschaft mit beschränkter Haftung nach englischem Recht und erbringt keine Leistungen für Mandanten. Weitere Informationen finden Sie unter www.ey.com.

In Österreich ist EY an 4 Standorten präsent. „EY“ und „wir“ beziehen sich in dieser Präsentation auf alle österreichischen Mitgliedsunternehmen von Ernst & Young Global Limited.

© 2019 Ernst & Young
Corporate Finance GmbH
All Rights Reserved.

www.ey.com/at