

The background features a light blue color scheme with several overlapping, semi-transparent circles of varying shades. A network of thin white lines, including solid and dotted lines, crisscrosses the background, creating a technical or data-oriented aesthetic. A thick, dark blue horizontal line runs across the middle of the page, partially obscured by the text below it.

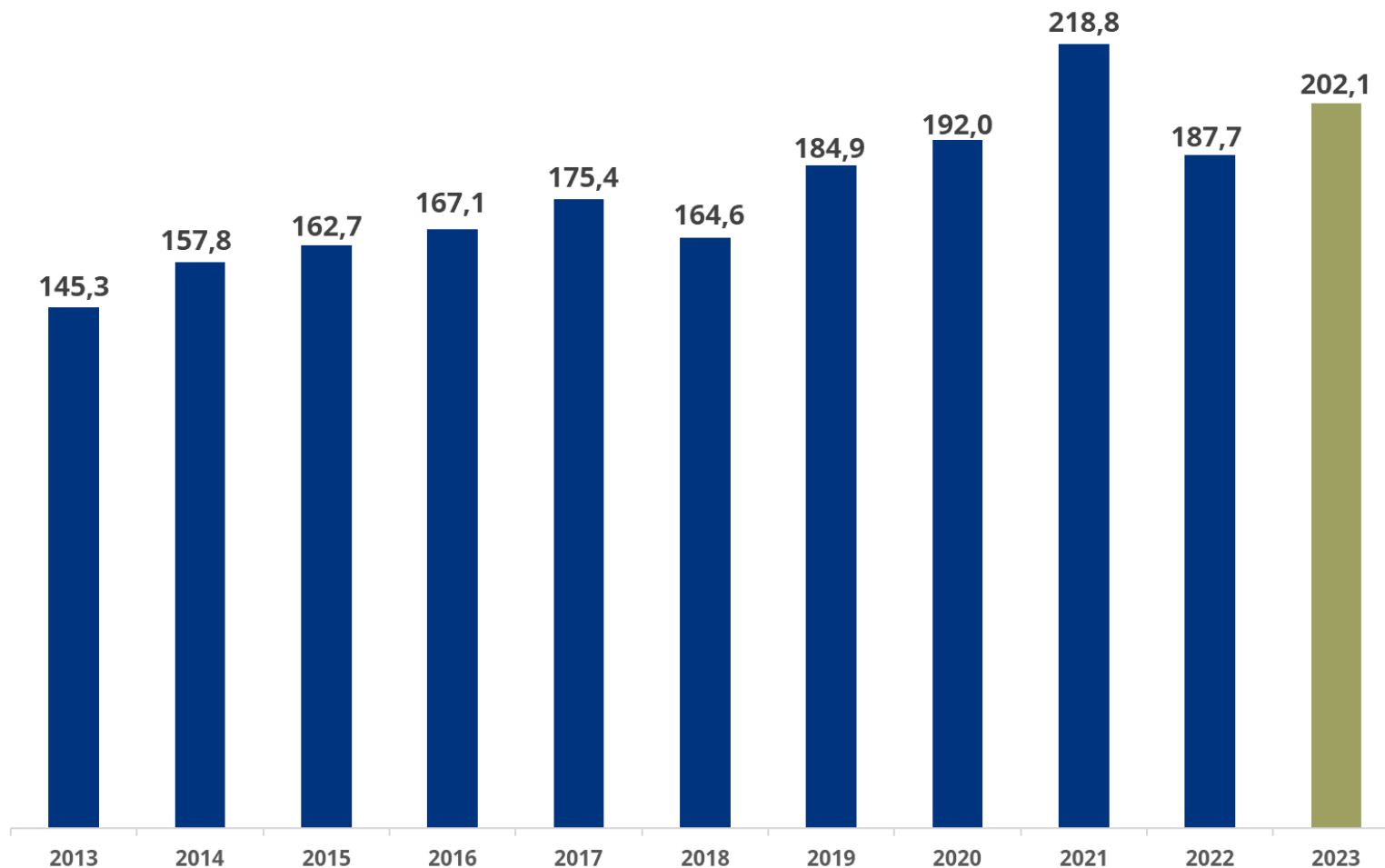
vöig

VEREINIGUNG ÖSTERREICHISCHER INVESTMENTGESELLSCHAFTEN

Medieninformation
Wien, 15. Jänner 2024

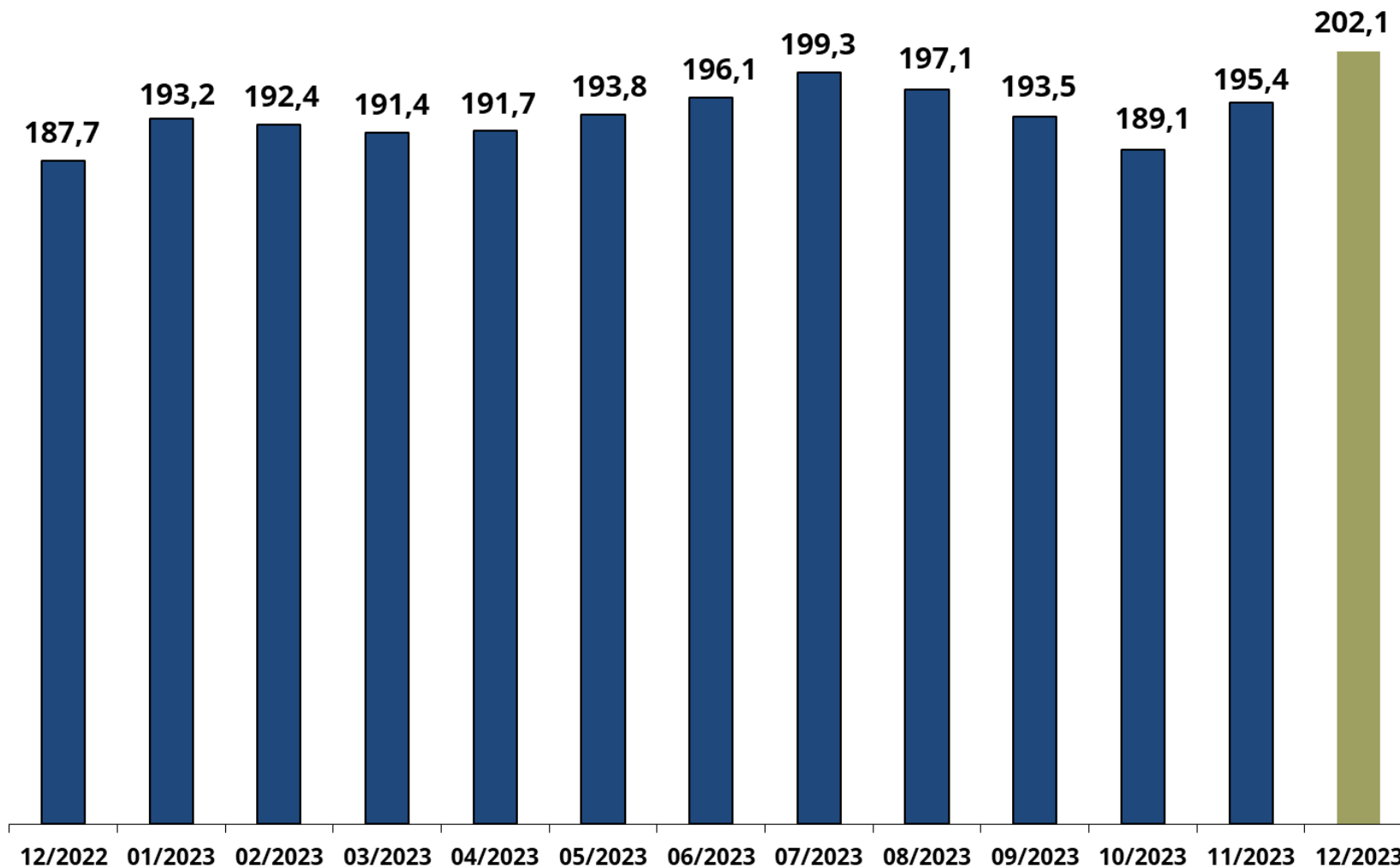
202 Milliarden Euro in österr. Investmentfonds veranlagt

Entwicklung Fondsvolumen 2013/2023 – in Mrd. €

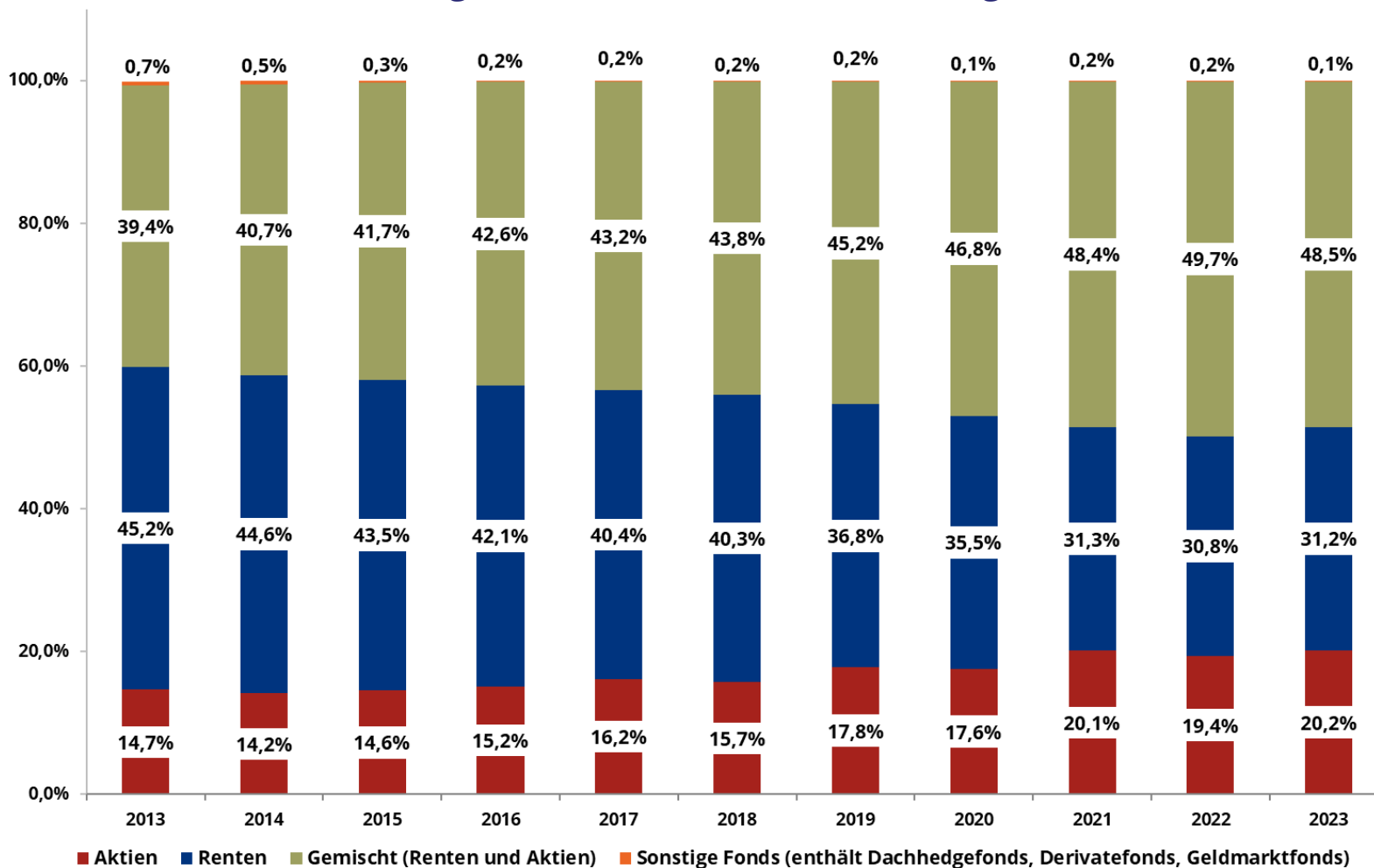


202 Milliarden Euro in österr. Investmentfonds veranlagt (12/2023)

Entwicklung Fondsvolumen in den letzten 12 Monaten - in Mrd. €



Mischfonds nach wie vor stärkstes Segment (Anteil nach Anlagesegmenten) Entwicklung Fondsvolumen nach Fondskategorien



Institutionelle Investoren veranlagten 2023 insgesamt 721,1 Mio. Euro in Investmentfonds Nettomittelveränderungen nach Zielgruppen

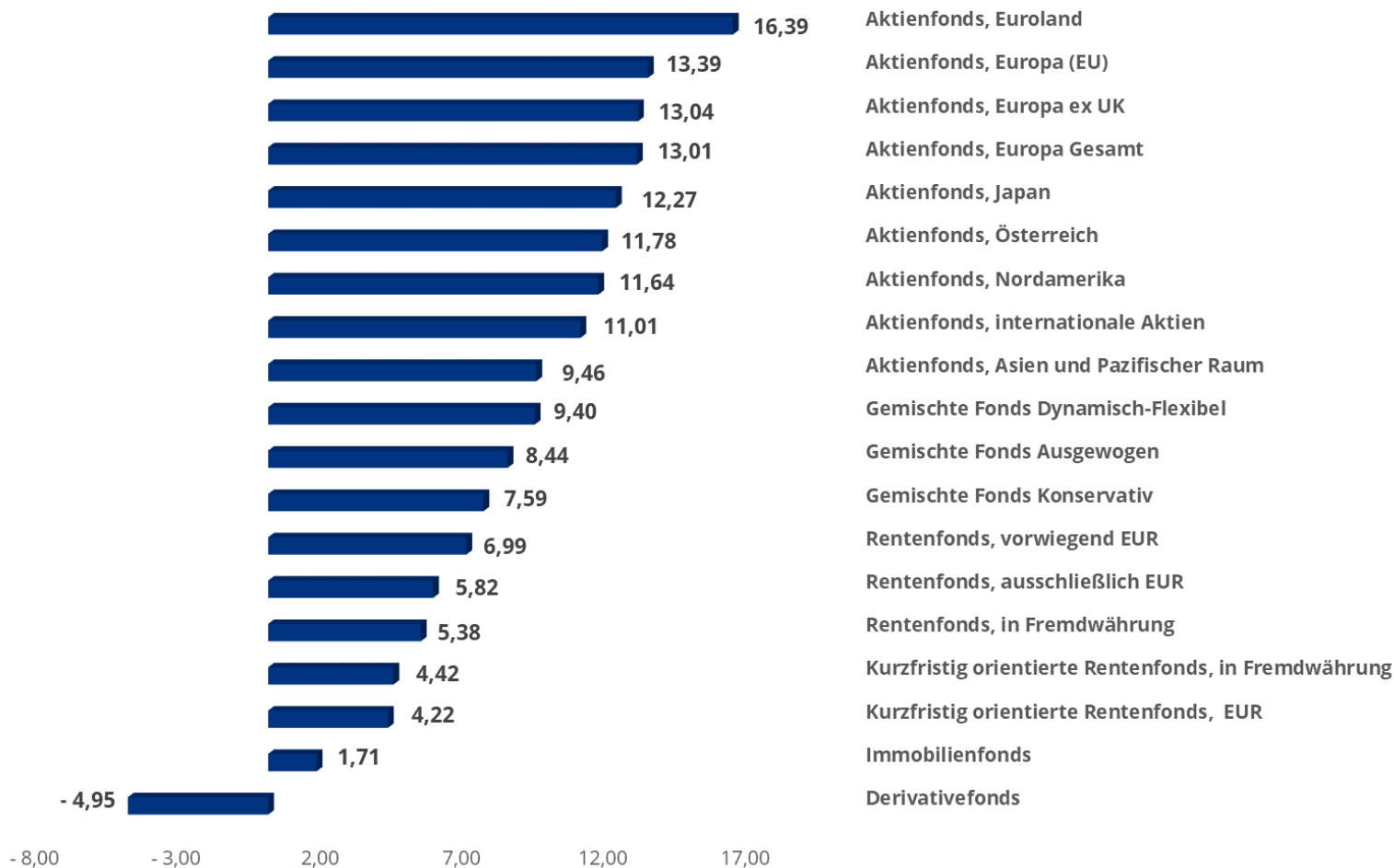
Nettomittelveränderung in Mio. €					
	Publikumsfonds Retail	Publikumsfonds Institut	Spezialfonds	Gesamt	
Jänner	483,87	154,22	-187,87	450,23	
Februar	6,23	72,98	362,93	442,14	
März	78,41	-93,01	-320,39	-334,99	
April	-21,22	26,71	192,23	197,71	
Mai	-6,64	288,80	12,87	295,03	
Juni	-195,55	657,02	932,32	1 393,78	
Juli	327,46	-88,04	459,22	698,64	
August	-64,73	-253,83	166,60	-151,96	
September	-51,84	-90,67	-173,66	-316,16	
Oktober	-444,78	-862,75	-128,70	-1 436,24	
November	-181,46	11,32	-252,81	-422,95	
Dezember	-72,48	208,07	-341,64	-206,06	
Gesamtergebnis	-142,73	30,82	721,09	609,17	

2023: 1,7 Mrd. Euro Zuflüsse in Rentenfonds Nettomittelveränderungen nach Fondskategorien in Mio. Euro

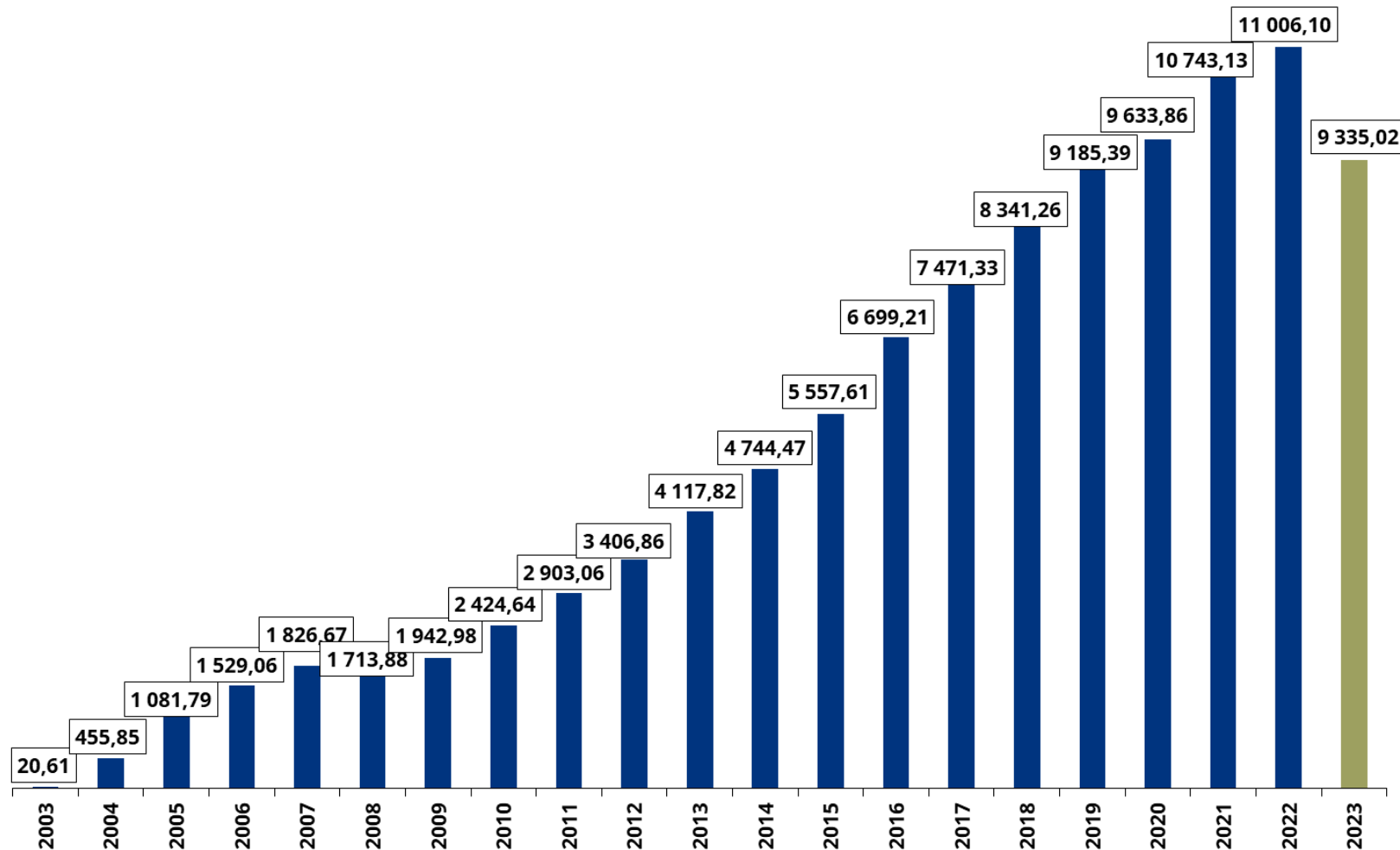
Nettomittelveränderung in Mio. €						
	Renten	Aktien	Gemischt	DHF	Derivate	Gesamt
Jänner	231,80	445,78	-235,01	0,26	7,39	450,23
Februar	309,37	145,22	-11,96	-1,39	0,91	442,14
März	92,50	-264,84	-160,39	-1,76	-0,52	-334,99
April	317,24	81,86	-200,73	-0,98	0,33	197,71
Mai	432,06	124,51	-251,96	-0,90	-8,69	295,03
Juni	287,75	900,65	216,61	-9,29	-1,94	1 393,78
Juli	103,62	726,09	-131,22	-0,74	0,89	698,64
August	111,57	-336,66	73,88	-0,18	-0,57	-151,96
September	-10,43	-699,47	394,83	-1,07	-0,04	-316,16
Oktober	-270,65	-790,91	-365,39	-1,50	-7,80	-1 436,24
November	-28,99	-14,11	-376,96	-1,69	-1,20	-422,95
Dezember	107,27	124,53	-439,01	-0,84	1,99	-206,06
Gesamt	1 683,12	442,66	-1 487,30	-20,06	-9,24	609,17

Performancesieger: Aktienfonds, Euroland

Performanceentwicklung im 1-Jahres-Zeitraum (in %) Stichtag: 29.12.2023

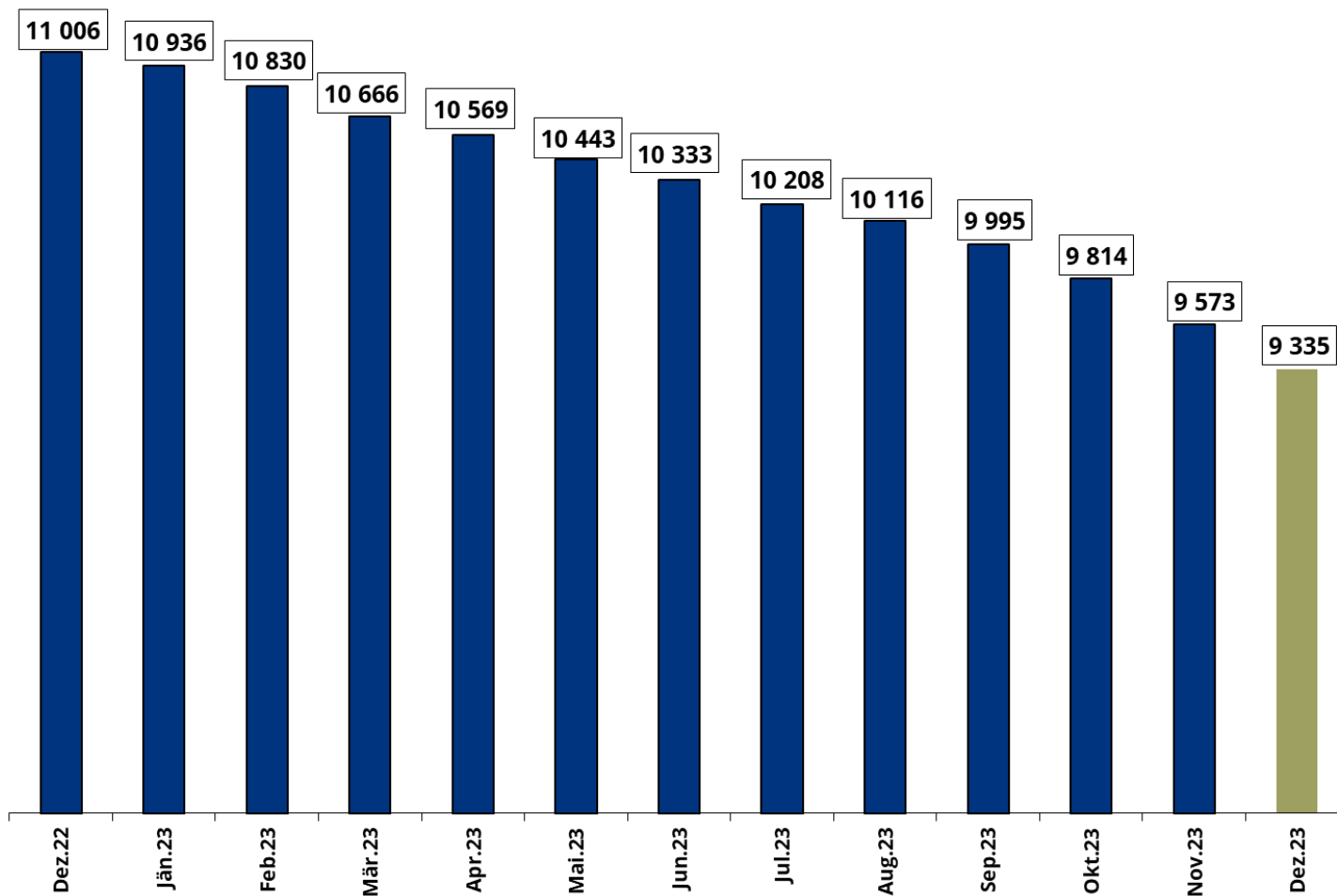


9,3 Mrd. Euro Fondsvolumen per 12/2023 bei Immobilien-Investmentfonds Entwicklung Fondsvolumen – in Mio. € (langfristige Entwicklung)



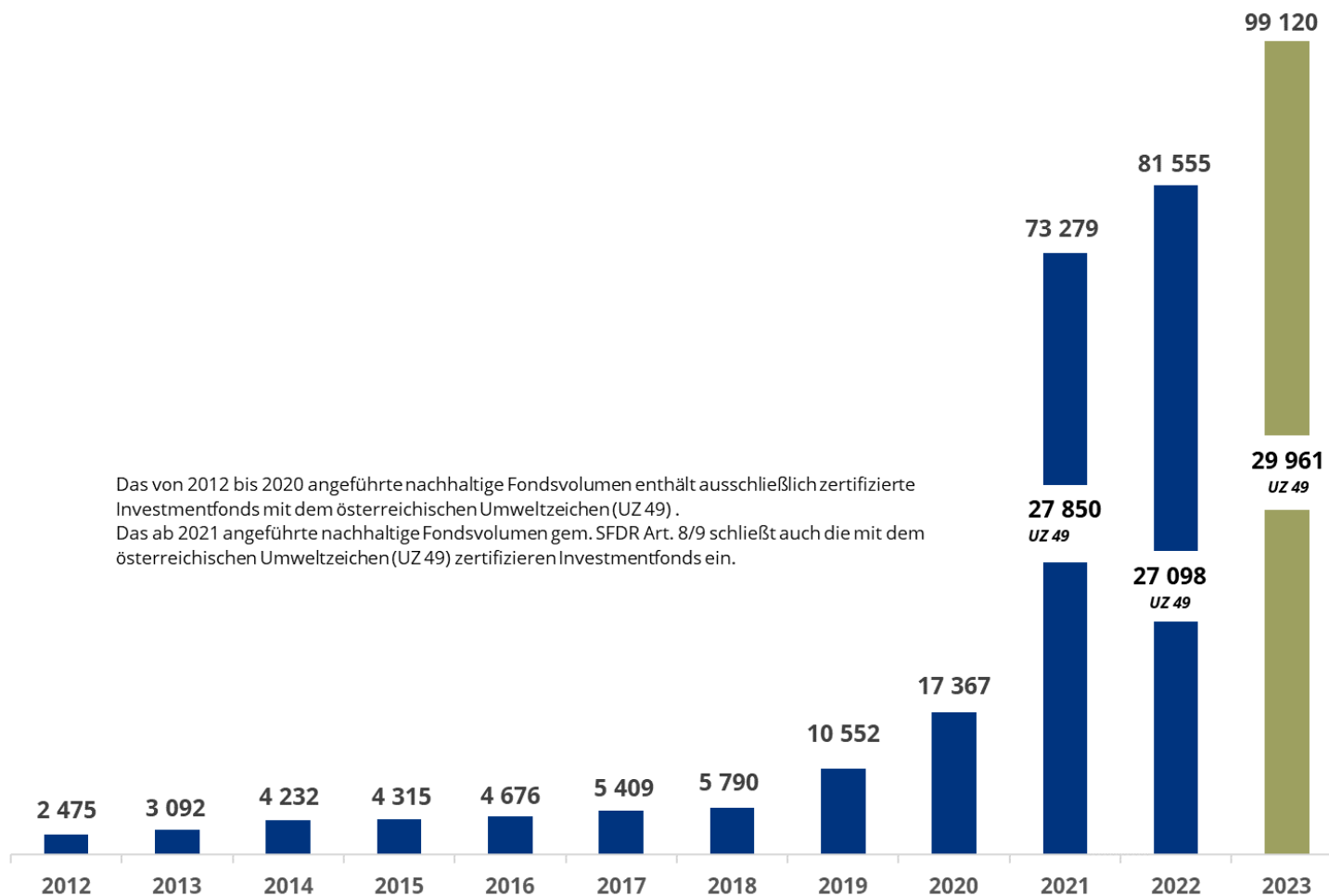
Immobilienfondsvolumen auf 9,3 Milliarden Euro gesunken

Entwicklung Fondsvolumen – in Mio. € (Dezember 2022 – Dezember 2023)



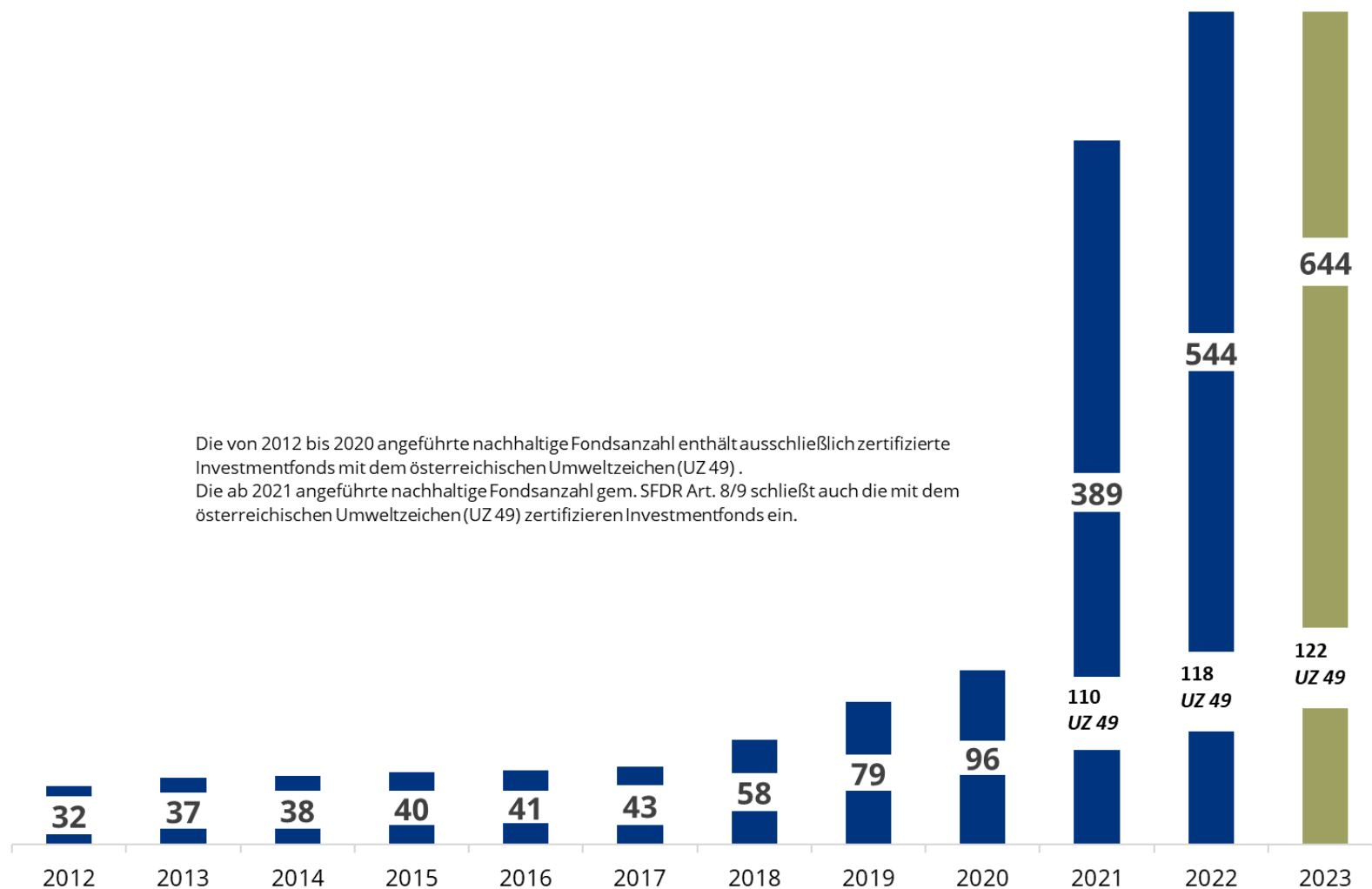
Nachhaltige Investmentfonds – 99,1 Mrd. Euro

Entwicklung des Fondsvolumens der nachhaltigen Investmentfonds gem. SFDR Art. 8/9 per 29.12.2023 – in Mio. Euro



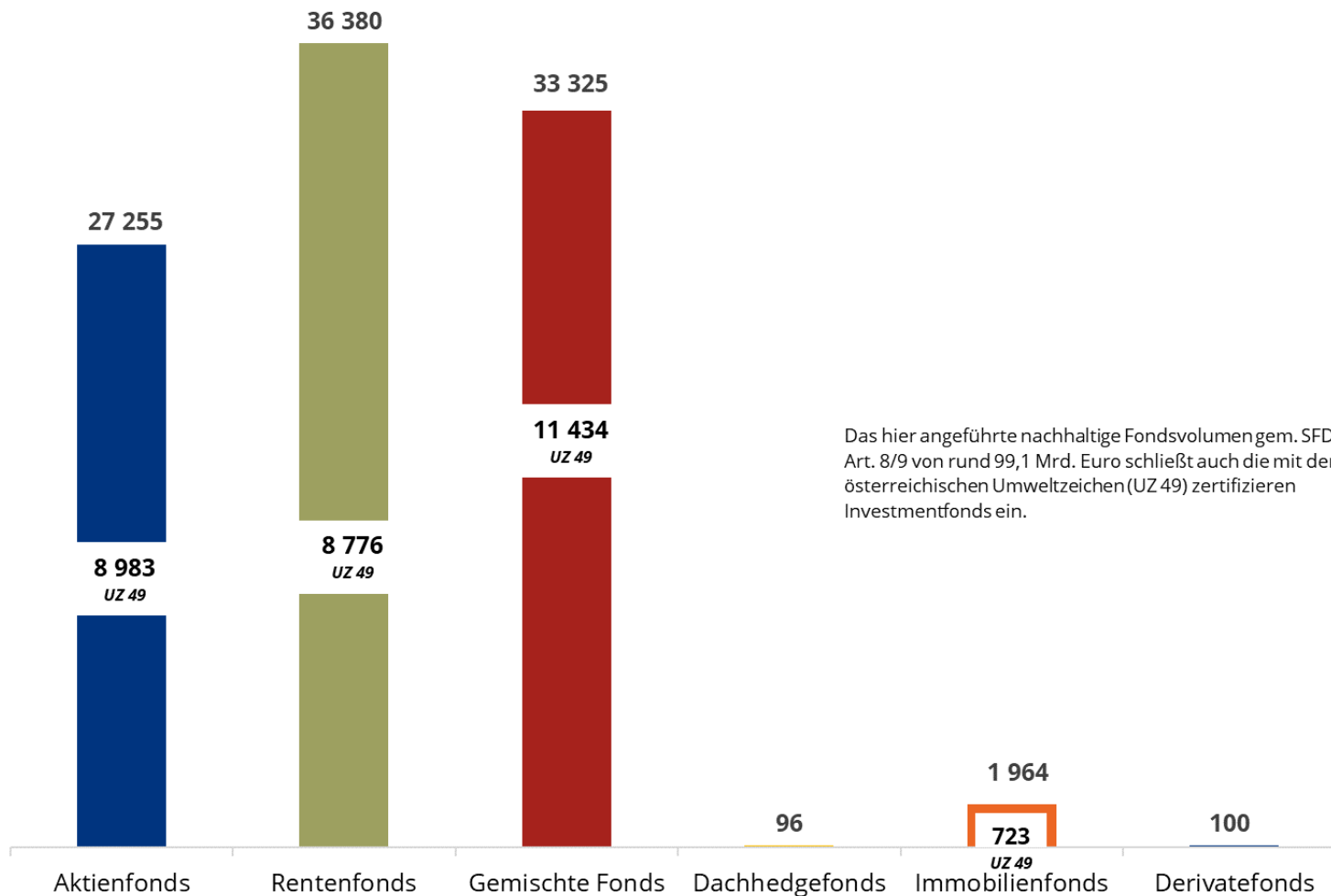
Das von 2012 bis 2020 angeführte nachhaltige Fondsvolumen enthält ausschließlich zertifizierte Investmentfonds mit dem österreichischen Umweltzeichen (UZ 49).
 Das ab 2021 angeführte nachhaltige Fondsvolumen gem. SFDR Art. 8/9 schließt auch die mit dem österreichischen Umweltzeichen (UZ 49) zertifizierten Investmentfonds ein.

Bereits 644 nachhaltige Investmentfonds gem. SFDR Art. 8/9 Entwicklung der Fondszahl der nachhaltigen Investmentfonds



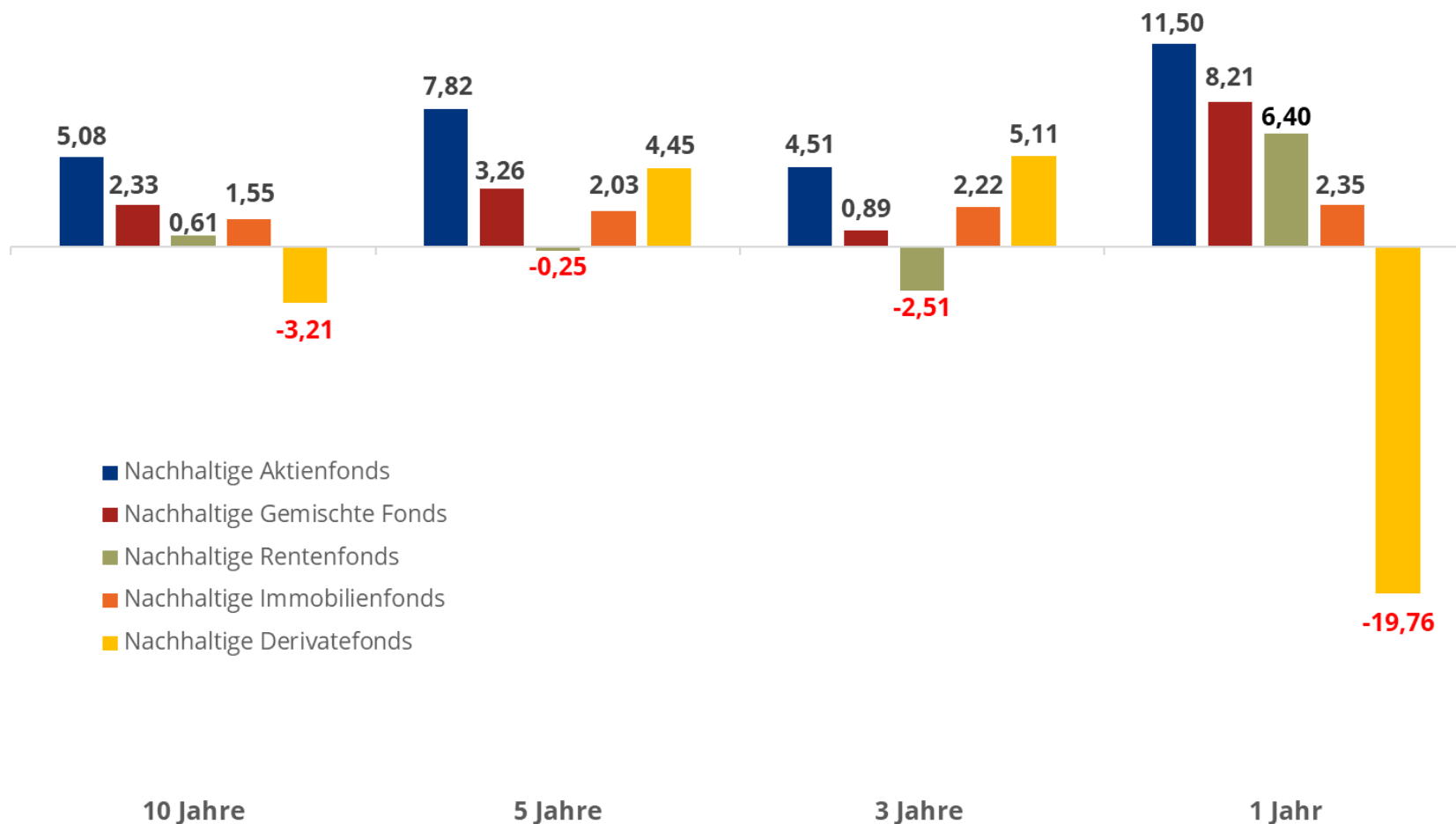
Die von 2012 bis 2020 angeführte nachhaltige Fondszahl enthält ausschließlich zertifizierte Investmentfonds mit dem österreichischen Umweltzeichen (UZ 49).
Die ab 2021 angeführte nachhaltige Fondszahl gem. SFDR Art. 8/9 schließt auch die mit dem österreichischen Umweltzeichen (UZ 49) zertifizierten Investmentfonds ein.

Fondsvolumen der nachhaltigen Investmentfonds gem. SFDR Art. 8/9 nach Fondskategorien - per 29.12.2023 in Mio. EUR



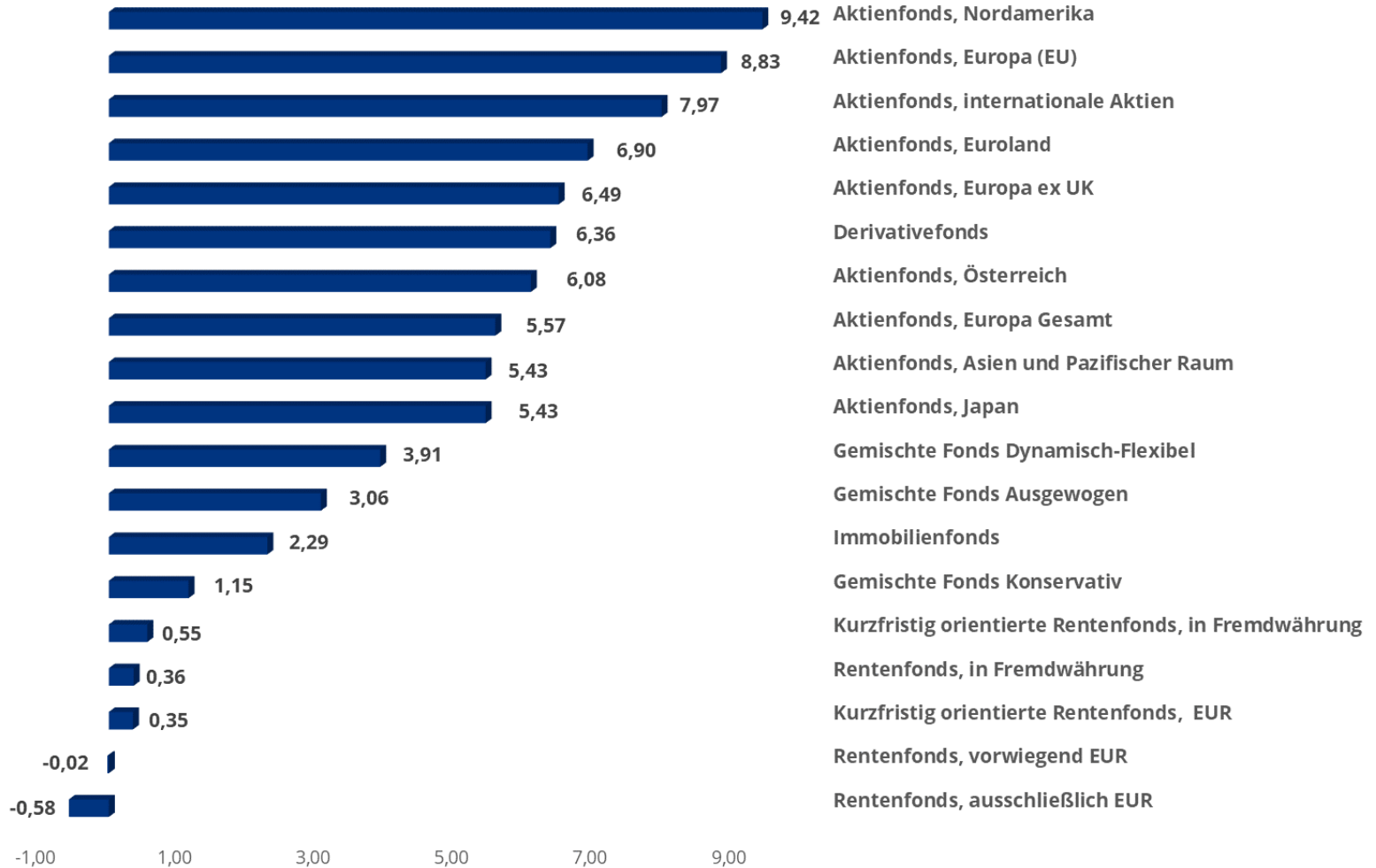
Das hier angeführte nachhaltige Fondsvolumen gem. SFDR Art. 8/9 von rund 99,1 Mrd. Euro schließt auch die mit dem österreichischen Umweltzeichen (UZ 49) zertifizierten Investmentfonds ein.

Performanceentwicklung nachhaltiger Publikumsfonds gem. SFDR Art. 8/9 Stichtag 29.12.2023



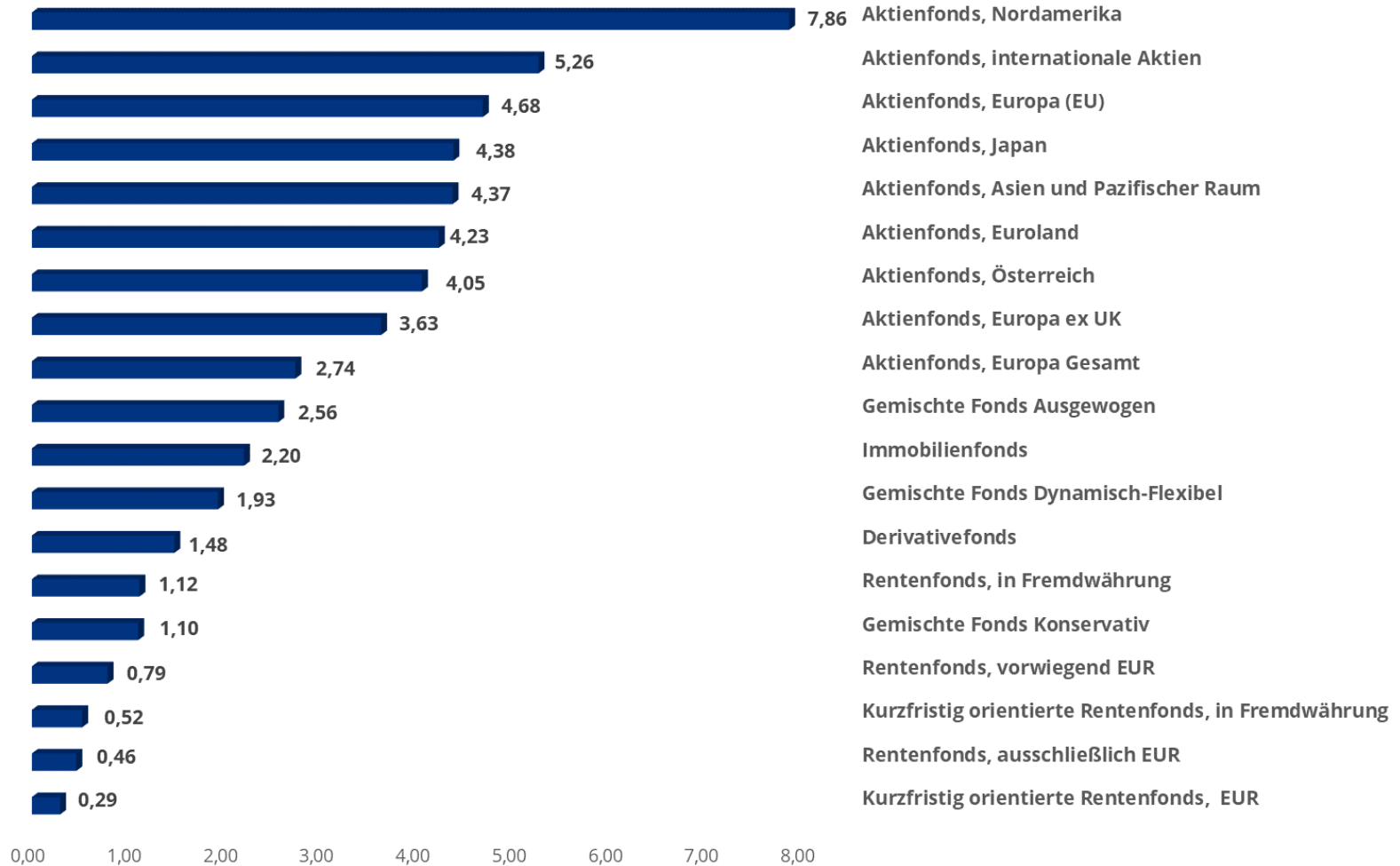
Erfreuliche Bilanz bei Aktienveranlagungen auf 5 Jahre.....

Performanceentwicklung im 5-Jahres-Zeitraum (in % pro Jahr) Stichtag: 29.12.2023



Weitere erfreuliche Bilanz bei Aktienveranlagungen auf 10 Jahre

Performanceentwicklung im 10-Jahres-Zeitraum (in % pro Jahr) Stichtag: 29.12.2023



Vereinigung Österreichischer Investmentgesellschaften
Leopold-Moses-Gasse 4/1/3/Top 1B
1020 Wien

Tel.: +43/1/718 83 33
Fax: +43/1/718 83 33 – 8

voeig@voeig.at
www.voeig.at